

# Roubo de Cargas

*Panorama Nacional*



2017-2019

# ***Nota à imprensa***

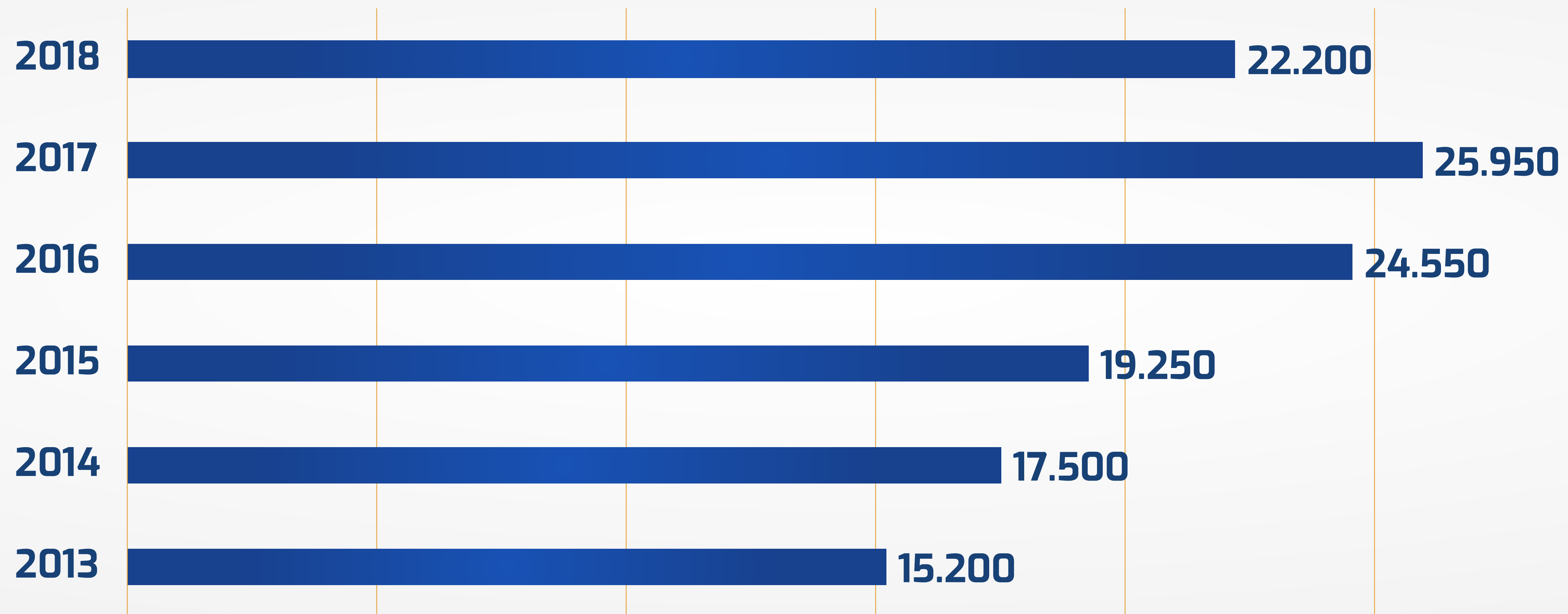
A Associação Nacional do Transporte de Cargas e Logística - NTC&Logística, entidade representativa do segmento empresarial rodoviário de cargas, atua há mais de 55 anos em proveito do setor, em particular na busca de soluções aos conflitos normativos e às mais diversas demandas de interesse da categoria, para o bom funcionamento da atividade transportadora.

No tocante ao roubo de cargas, um dos mais graves problemas enfrentado pelo transporte rodoviário, a Entidade divulga, desde 1998, uma Estatística Nacional de Roubo de Cargas, elaborada com base em fontes formais e, também, em fontes informais absolutamente confiáveis, que desde aquela época tem servido de referência para transportadores, setor segurador, veículos de imprensa, entidades em geral e, até mesmo, instituições policiais e outros organismos públicos, quando tratando da temática do roubo de cargas no Brasil.

A NTC&Logística conta com uma Assessoria de Segurança cuja missão é tratar de todos os assuntos relacionados à segurança no transporte rodoviário de cargas, que se responsabiliza pela compilação e análise dos dados da Estatística Nacional anualmente divulgada.

# Roubo de Cargas - Brasil

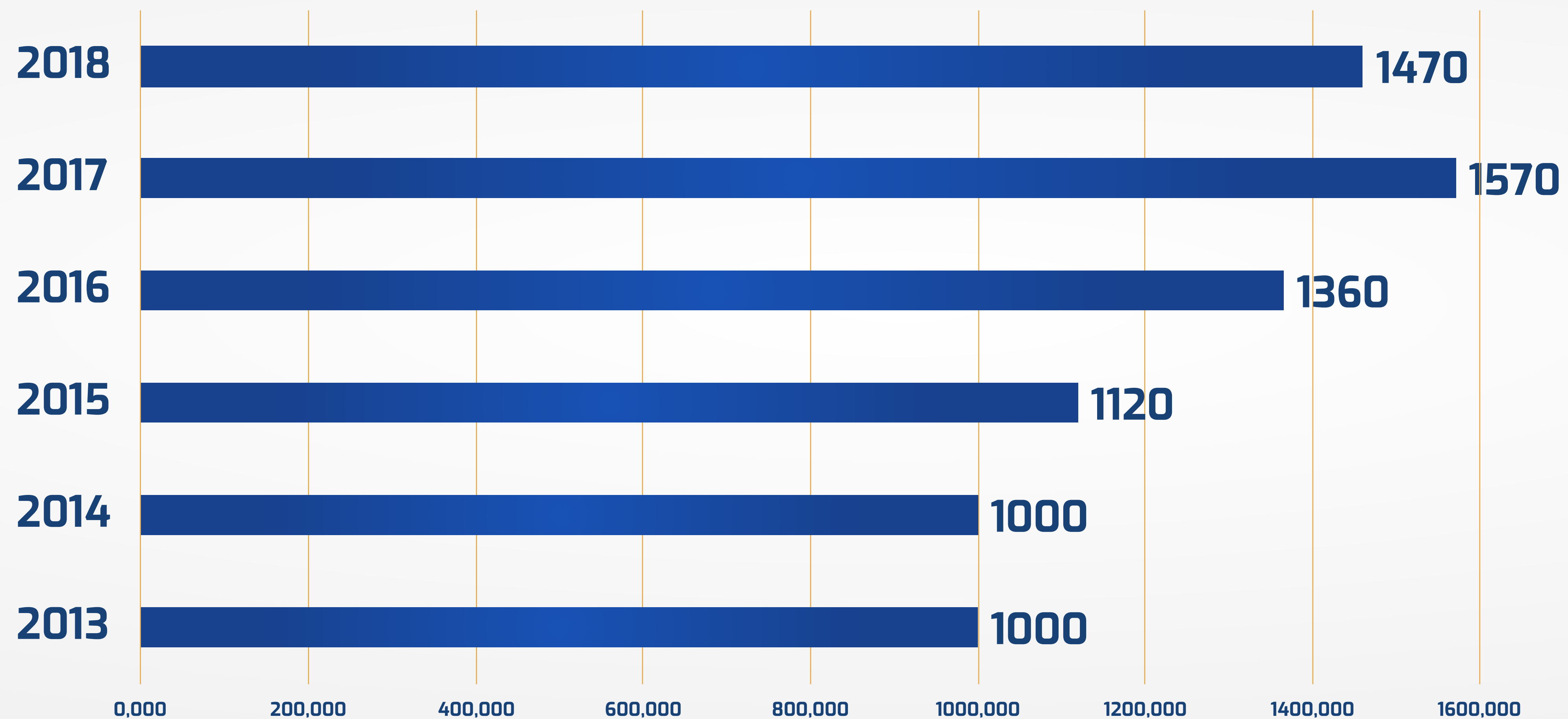
Evolução Anual - Ocorrências



Fonte: Assessoria de Segurança/ NTC&Logística  
(dados estimados - rodovias e áreas urbanas)

# Roubo de Cargas - Brasil


Evolução Anual - Valores subtraídos (em milhões)



Fonte: Assessoria de Segurança/ NTC&Logística  
(dados estimados - rodovias e áreas urbanas)

# Roubo de Cargas - Brasil

% das ocorrências



# Panorama Nacional

Fonte: Assessoria de Segurança/ NTC&Logística  
(dados estimados - rodovias e áreas urbanas)

## Situação Regional - 2018

REGIÃO	OCORRÊNCIAS	VALORES (MI)
Norte	165 (0,75%)	36,25 (2,46%)
Nordeste	1.427 (6,43%)	238,96 (16,22%)
Centro-Oeste	520 (2,34%)	108,03 (7,33%)
Sudeste	18.809 (84,79%)	937,76 (63,66%)
Sul	1.262 (5,69%)	152,13 (10,33%)
<b>Total</b>	<b>22.183</b>	<b>1.473,13 (1,47 bi)</b>

# Roubo de Cargas

Fonte: Assessoria de Segurança/ NTC&Logística  
(dados estimados - rodovias e áreas urbanas)

Evolução por regiões - ocorrências

REGIÃO	2015	2016	2017	2018
	OCORRÊNCIAS	OCORRÊNCIAS	OCORRÊNCIAS	OCORRÊNCIAS
Norte	178	237	164	165
Nordeste	1.129	1.371	1.514	1.427
Centro-Oeste	578	795	640	520
Sudeste	16.508	20.800	22.212	18.809
Sul	855	1.360	1.440	1.262
<b>Total</b>	<b>19.248</b>	<b>24.563</b>	<b>25.970</b>	<b>22.183</b>

# Roubo de Cargas

Fonte: Assessoria de Segurança/ NTC&Logística  
(dados estimados - rodovias e áreas urbanas)

Evolução por regiões - valores


REGIÃO	2015	2016	2017	2018
	VALORES (MI)	VALORES (MI)	VALORES (MI)	VALORES (MI)
Norte	14,68	23,19	34,51	36,25
Nordeste	87,76	143,99	202,72	238,96
Centro-Oeste	44,09	49,08	66,10	108,03
Sudeste	775,19	942,98	1.118,03	937,76
Sul	198,60	205,02	152,66	152,13
<b>Total</b>	<b>1.120,32</b>	<b>1.364,26</b>	<b>1574,02</b>	<b>1.473,13 (1,47 bi)</b>



# Panorama Nacional

## Produtos mais visados

- Produtos Alimentícios
- Eletrodomésticos
- Produtos Farmacêuticos
- Autopeças
- Produtos Químicos
- Cigarros
- Combustíveis
- Bebidas
- Têxteis e Confecções





**Associação Nacional do Transporte de Cargas e Logística - NTC&Logística**

Rua Orlando Monteiro, 21, Vila Maria, São Paulo/SP

**CEP:** 02121-021 - **Tel.:** (11) 2632-1500

**[www.portalntc.org.br](http://www.portalntc.org.br)**